



بنك الإستثمار القومي

قطاع الإستثمار والموارد  
الدعم الفني للإستثمار

# مؤشرات إقتصادية



يناير 2017



# بنك الإستثمار القومي

قطاع الإستثمار والمواد  
الدعم الفني للإستثمار

## تقديم

تمر مصر بمرحلة انتقالية منذ يناير ٢٠١١، حيث تتأهب البلاد للانطلاق بعد اكتمال تشكيل مؤسسات الدولة.

لقد قررت الإدارة الجديدة للبلاد منذ اضطلاعها بمهام منصبها في منتصف يوليو ٢٠١٣ اعتماد استراتيجية جديدة لمواجهة الاختلالات الرئيسية للاقتصاد الكلي والنمو الاقتصادي البطيء وارتفاع معدلات الفقر حيث يتمثل جوهر هذه الاستراتيجية الجديدة في العمل بسياسات مالية ونقدية توسعية وليست انكماشية من خلال ضخ موارد جديدة تأتي من الخارج بهدف تحفيز الاقتصاد من خلال الاستثمار العام في البنية التحتية وترشيد النفقات عن طريق إزالة التشوهات الكبيرة التي يعاني منها الاقتصاد المصري (دعم الطاقة على سبيل المثال) وإعادة تخصيص النفقات لصالح القطاعات الاجتماعية (مجال الصحة على سبيل المثال).

في ظل هذه الظروف يسر بنك الاستثمار القومي إصدار هذه "المؤشرات الاقتصادية" الجديدة لإعطاء فكرة موجزة عن أهم التطورات التي تطرأ على القطاعات الاقتصادية الرئيسية.

أحمد الصياد

نائب رئيس مجلس الإدارة والعضو المنتدب

**المؤشرات الاقتصادية** تعنى بتقديم أحدث التطورات التي تطرأ على الاقتصاد المصري وقطاعاته المختلفة شهريا. يتم نشر **المؤشرات الاقتصادية** لأغراض إعلامية فقط ولا تعكس بالضرورة الرأي الرسمي لبنك الاستثمار القومي.

حقوق التأليف والنشر محفوظة للدعم الفني للاستثمار، قطاع الاستثمار والموارد، بنك الاستثمار القومي. لا يجوز نسخ جزء من هذا الإصدار أو إعادة نشره، كليا أو جزئيا، بدون موافقة خطية مسبقة من بنك الاستثمار القومي.

## الفهرس

صفحة	المحتويات
3	ملخص لأحدث تطورات المؤشرات الاقتصادية
5	مؤشرات الاقتصاد العيني
5	السياحة
6	قناة السويس
7	مؤشرات الأسعار المحلية
8	أسعار صرف العملات
9	المؤشرات النقدية
10	أسعار الفائدة
11	مؤشرات المالية العامة
11	مؤشرات القطاع الخارجي
12	السكان وقوة العمل
13	البورصة المصرية
14	البورصة العالمية
15	أسعار السلع العالمية
16	مصادر البيانات

## ملخص لأحدث تطورات المؤشرات الاقتصادية

- بلغ معدل نمو الناتج المحلي الإجمالي خلال الربع الرابع من العام المالي 2015 / 2016 نحو 4.5% مقارنة بالربع المماثل في السنة المالية السابقة 3.3% (1).
- ارتفع صافي الاحتياطيات الدولية لتصل الى 26.4 مليار دولار في نهاية شهر يناير 2017 مقابل 24.3 مليار دولار في ديسمبر 2016 (2)
- قررت لجنة السياسة النقدية للبنك المركزي المصري في اجتماعها الأخير في 29 ديسمبر 2016 الإبقاء على سعري عائد الإيداع والإقراض لليلة واحدة بواقع 14.75 %، 15.75% على التوالي، وكذا سعر العملية الرئيسية للبنك المركزي بواقع 15.25 %، وكذلك سعر الائتمان والخصم عند مستوى الي 15.25% (2).
- ارتفع معدل التضخم السنوي لإجمالي الجمهورية لأسعار المستهلكين قدره 3.4% في ديسمبر 2016 مقابل 5.0% الشهر السابق.
- ارتفع عدد السائحين في شهر ديسمبر 2016 ليصل الى 551.6 ألف سائح مقابل 440.0 ألف سائح في ديسمبر 2015 بنسبه ارتفاع بلغت (25.4 %)، وكذلك ارتفعت عدد الليالي السياحية بنسبة بلغت (38.1 %) لتصل الى 3314.8 ألف ليلة مقابل 2399.6 ألف ليلة عن نفس فترة المقارنة (3).
- ارتفاع اعداد السكان في جمهوريه مصر العربية بشكل ملحوظ حيث بلغت 92.2 مليون نسمة في ديسمبر 2016 مقارنة بـ 90.1 مليون نسمة في ديسمبر 2015 بنسبه ارتفاع بلغت 2.3% (4).

(1) وزارة التخطيط

(2) البنك المركزي المصري

(3) الجهاز المركزي للتعبئة العامة والاحصاء يناير 2017 عن وزارة السياحة

(4) الجهاز المركزي للتعبئة العامة والاحصاء



حققت جملة الإيرادات خلال الفترة يوليو - نوفمبر 2017/2016 نحو 122.4 مليار جنيه مقابل 112.7 مليار جنيه خلال فترة الدراسة من العام المالي السابق "لم يتم تحديث هذا البيان من مصدره حتى تاريخ اصدار تلك المؤشرات الاقتصادية" (5).

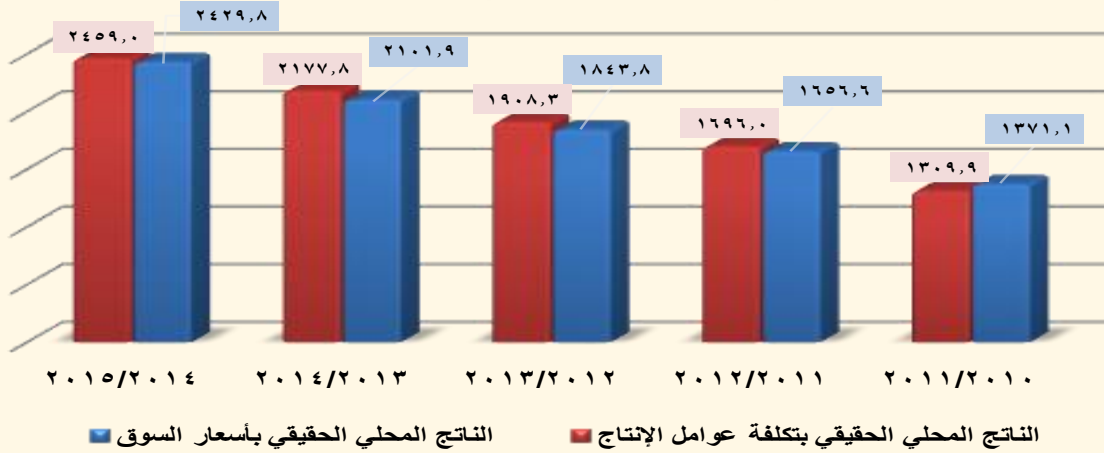
بلغ إجمالي دين الموازنة العامة (محلي وخارجي) نحو 2785.8 مليار جنيه في نهاية يونيو 2016 بنسبة 100.5 % من الناتج المحلي "لم يتم تحديث هذا البيان من مصدره حتى تاريخ اصدار تلك المؤشرات الاقتصادية" (5).

حقق ميزان المدفوعات فائضا كليا بلغ نحو 1.9 مليار دولار (0.5 % من الناتج المحلي) خلال الفترة من يوليو-سبتمبر 2017/2016، مقابل عجزا كليا قدرة 3.7 مليار دولار (-1 % من الناتج المحلي) خلال نفس الفترة من العام المالي السابق "لم يتم تحديث هذا البيان من مصدره حتى تاريخ اصدار تلك المؤشرات الاقتصادية" (5).

- ارتفع مؤشر إيجي إكس 30 خلال تعاملات شهر يناير ليغلق عند مستوى 12672 نقطة مسجلا ارتفاعا بلغ 2.65%، ومالت الأسهم المتوسطة للارتفاع حيث سجل مؤشر إيجي إكس 70 ارتفاعا بنحو 1.19% مغلقا عند مستوى 469 نقطة، أما مؤشر إيجي إكس 100 فسجل ارتفاعا بنحو 5.65% مغلقا عند مستوى 1.158 نقطة (6).
- ارتفعت عائدات قناة السويس في نوفمبر 2016 لتصل الى 6.1 مليار جنيه مقابل 3.2 مليار جنيه في نوفمبر 2015، كما حققت حركة المرور نقص في أعداد السفن، حيث بلغ عدد السفن التي عبرت القناة 1366 سفينة في نوفمبر 2016 مقابل 1401 سفينة في نوفمبر 2015 (7).

## مؤشرات الاقتصاد العيني

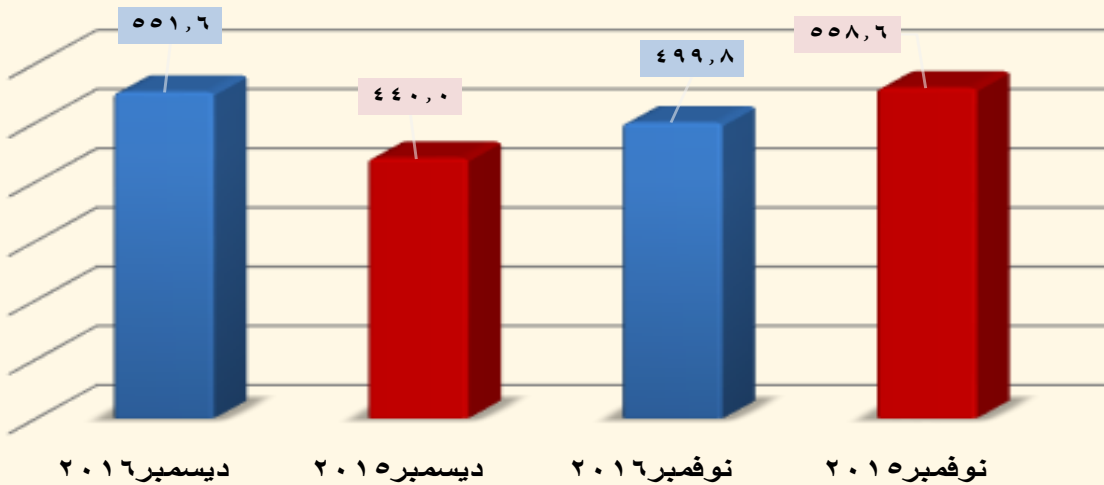
ارتفاع الناتج المحلي الحقيقي بأسعار السوق ، تكلفة عوامل الإنتاج خلال العام المالي ٢٠١٥/٢٠١٤



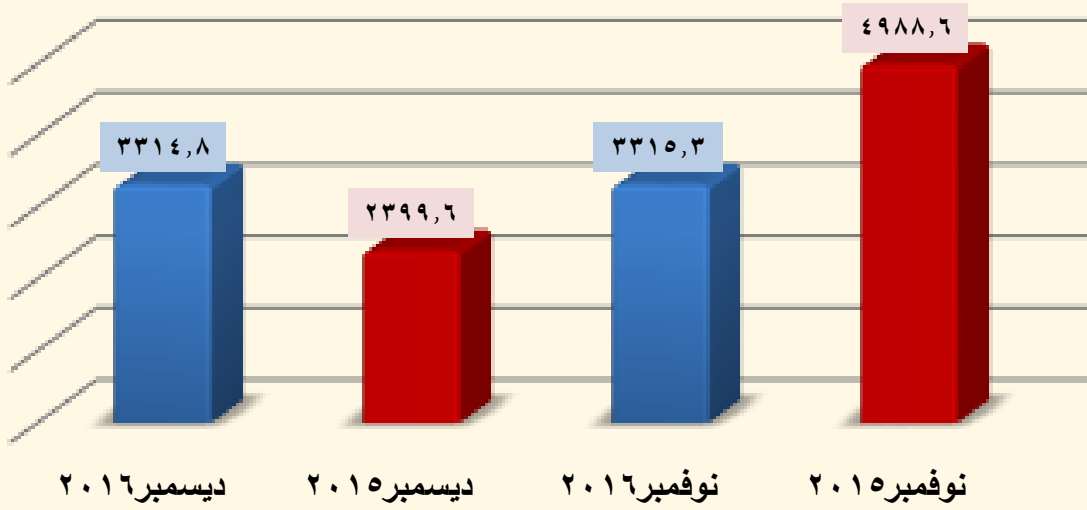
المصدر: وزارة التخطيط والمتابعة والإصلاح الإداري

## السياحة

ارتفاع عدد السائحين بالالف سائح



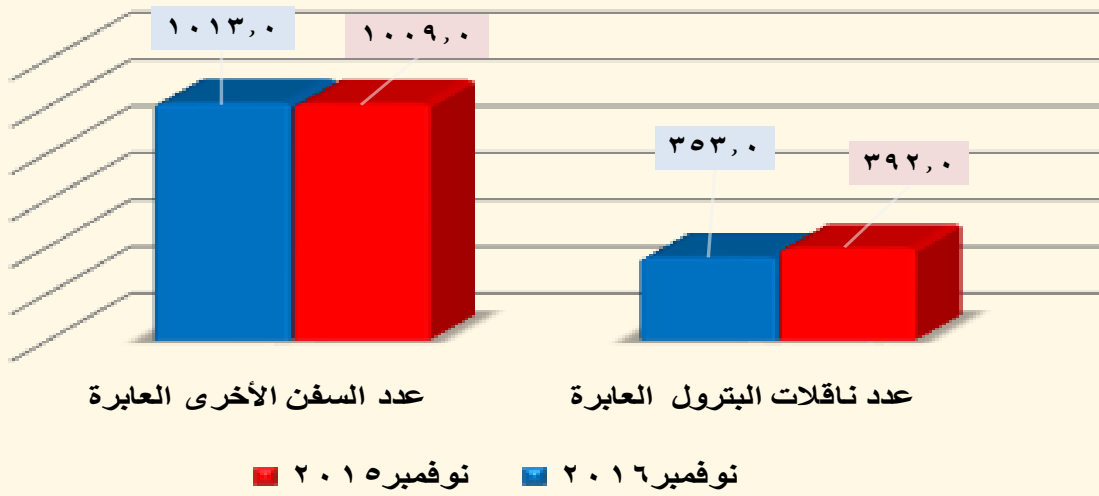
## ارتفاع عدد الليالي السياحية بالالف ليلة



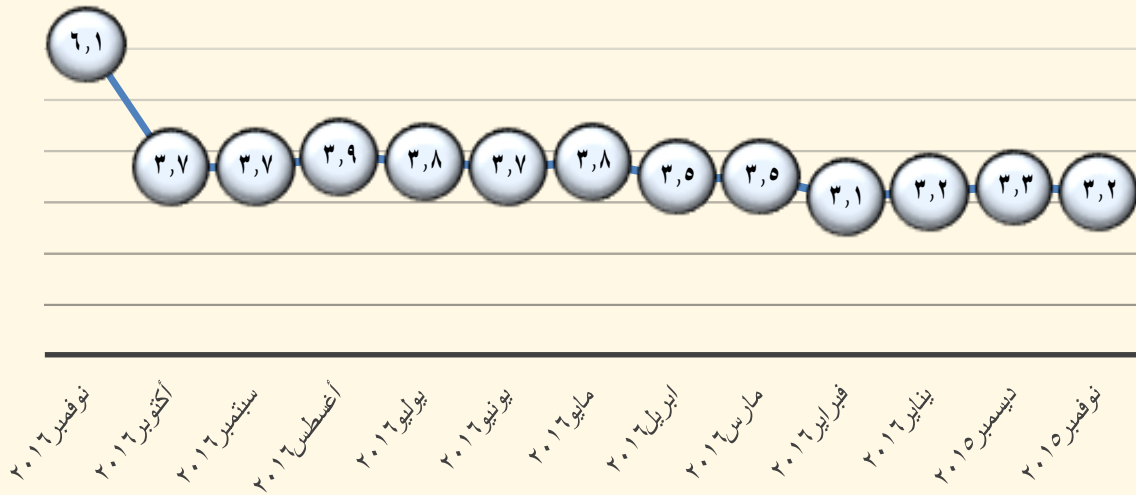
المصدر : وزارة السياحة

## قناة السويس

### اعداد السفن العابرة بهيئة قناة السويس

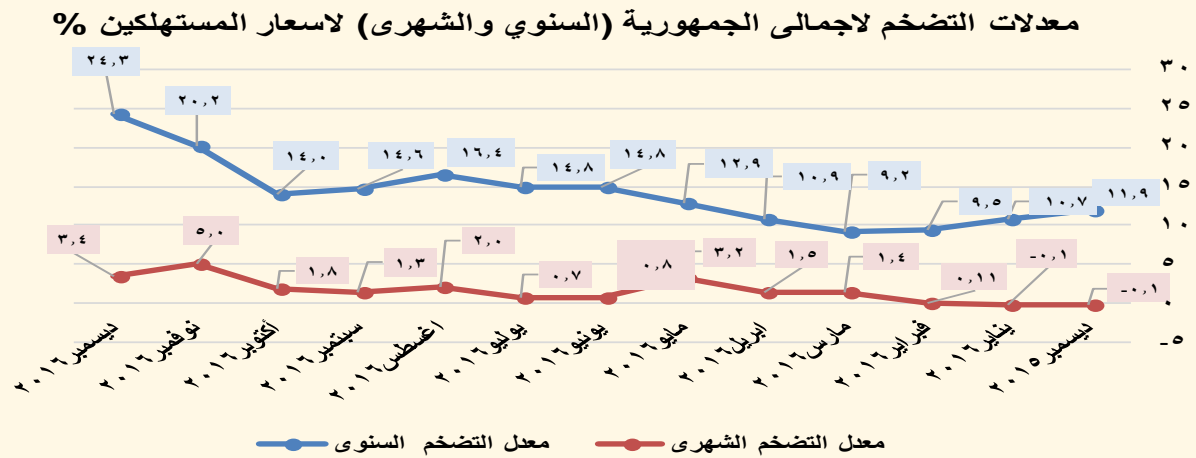


## ارتفاع عائدات هيئة قناة السويس ( بالمليار جنية )



المصدر: هيئة قناة السويس

## مؤشرات الأسعار المحلية

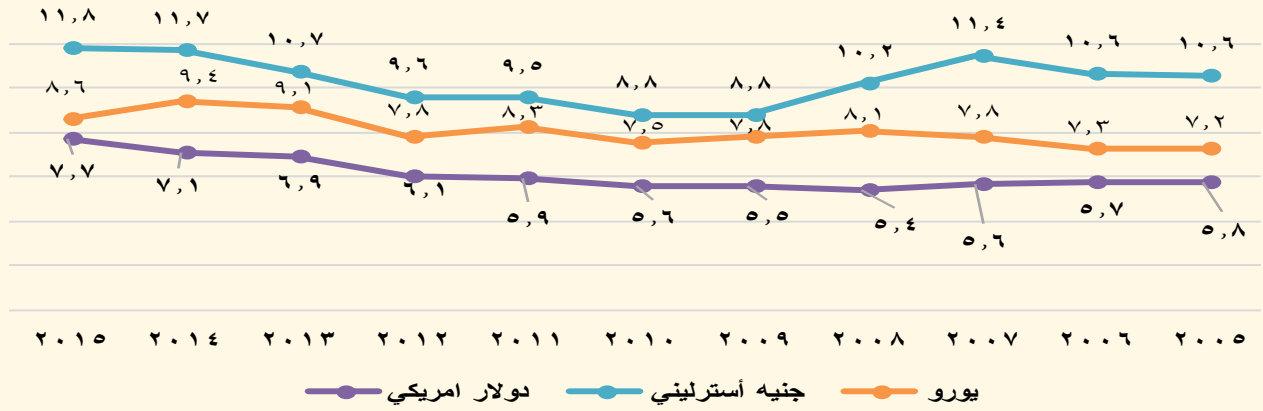


المصدر: الجهاز المركزي للتعبئة العامة والإحصاء

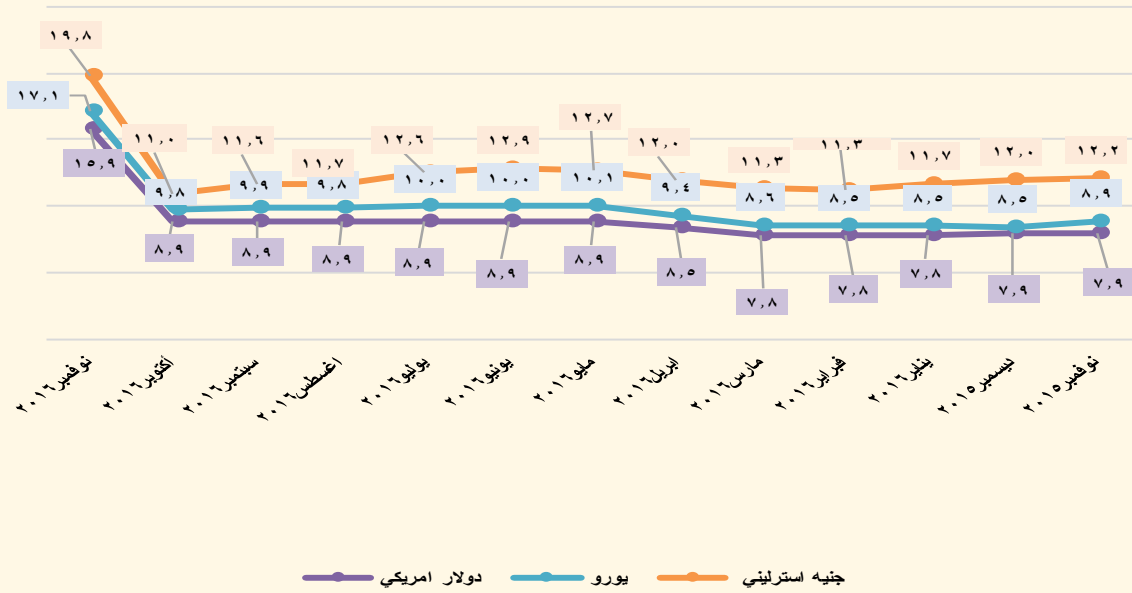


## أسعار صرف العملات

متوسط أسعار صرف العملات محليا خلال العشر سنوات الماضية ( جنيه مصري / وحدة عملة )



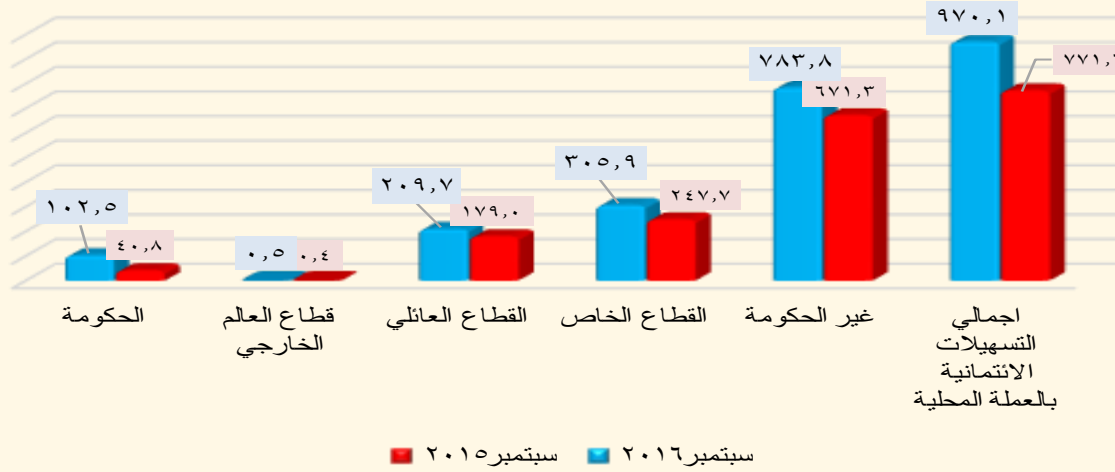
متوسط أسعار صرف العملات محليا خلال الفترة ( جنيه مصري / وحدة عملة )



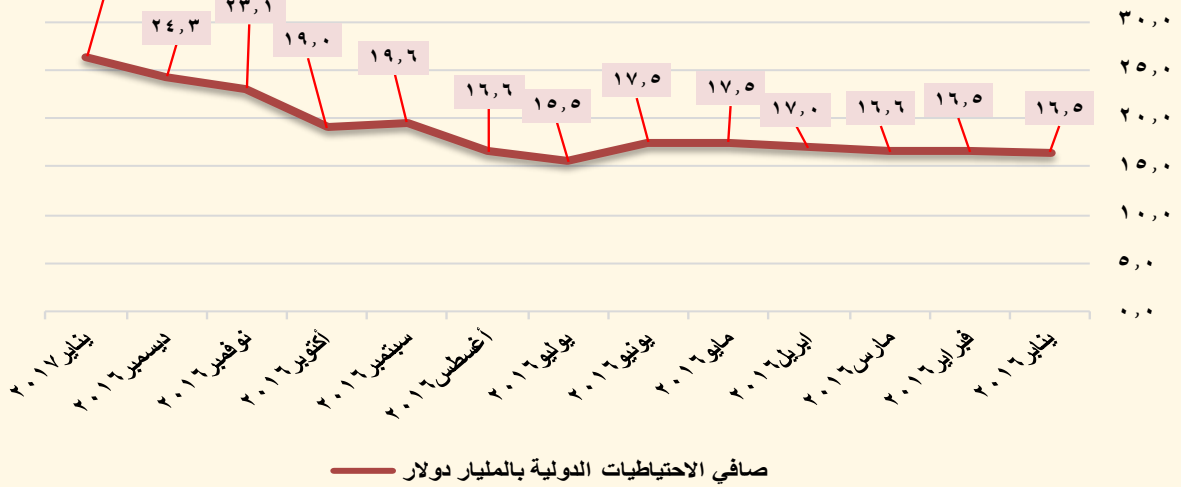
المصدر: البنك المركزي المصري / رويترز

## المؤشرات النقدية

### ارتفاع التسهيلات الائتمانية بالعملة المحلية بالمليار جنيه



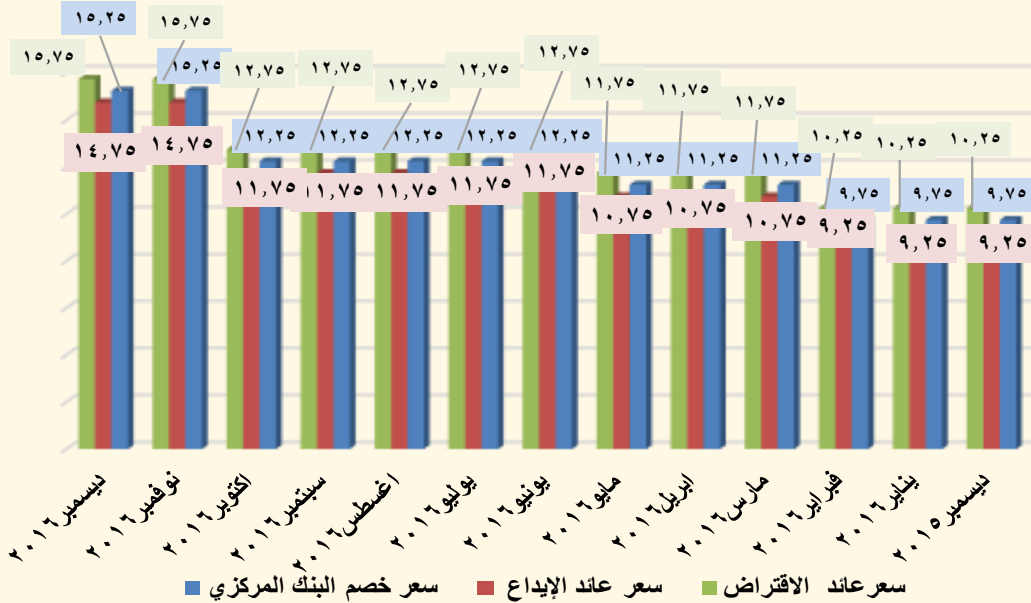
### الاحتياطيات الدولية خلال فترة المقارنة (مليار دولار)



المصدر: البنك المركزي المصري


## أسعار الفائدة

تطور أسعار الكريدور (الإيداع والاقتراض) وسعر خصم البنك المركزي %



المصدر: البنك المركزي المصري

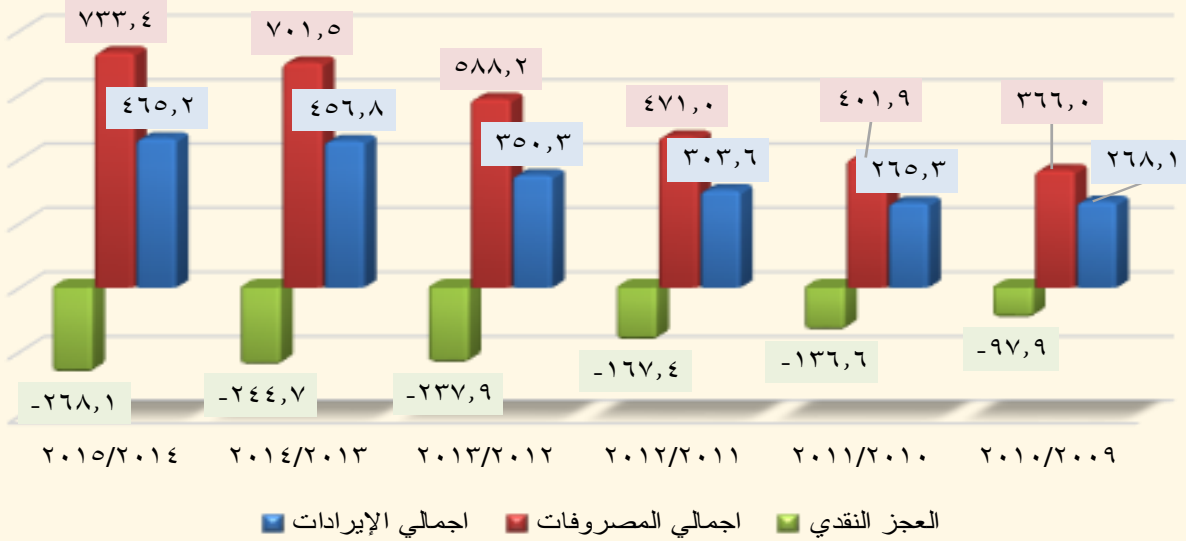
تطور معدل العائد علي ودائع البريد وشهادات الاستثمار %



المصدر: بنك الاستثمار القومي

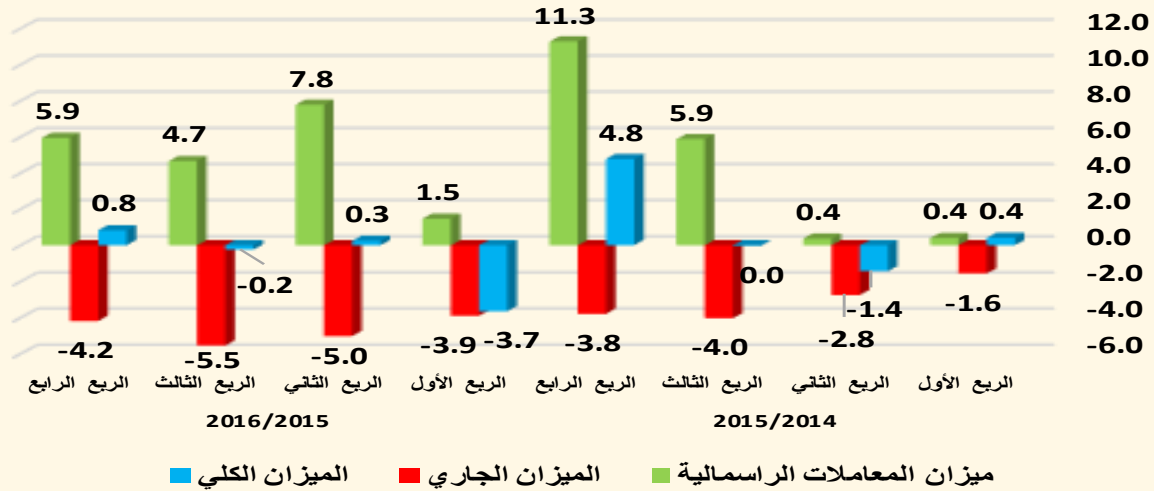
## مؤشرات المالية العامة

تطور الايرادات والمصروفات خلال السنوات الماضية بالمليار جنيه



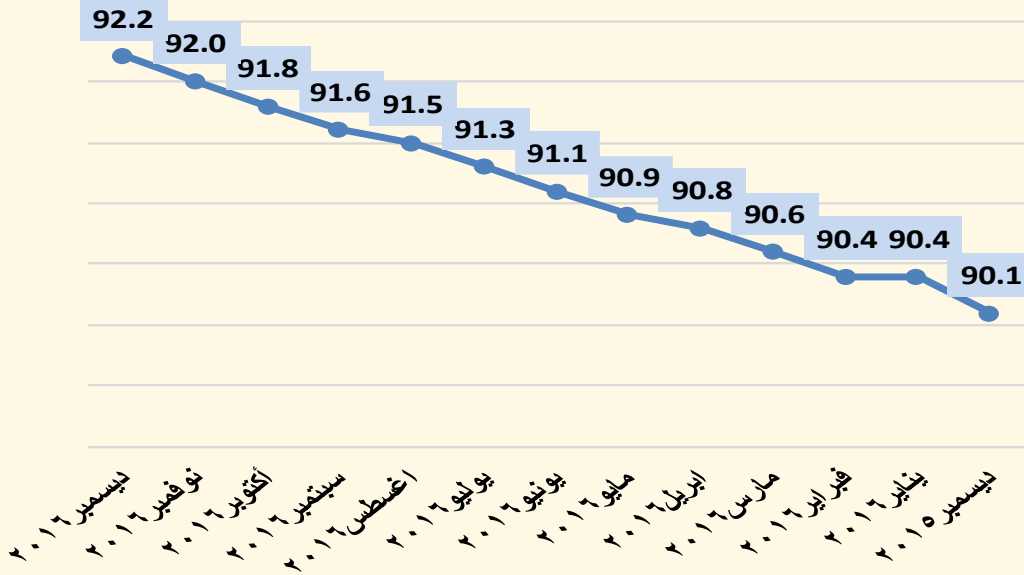
## مؤشرات القطاع الخارجي

تطور ميزان المدفوعات بشقيه الجارى والراسمالي بالمليار دولار

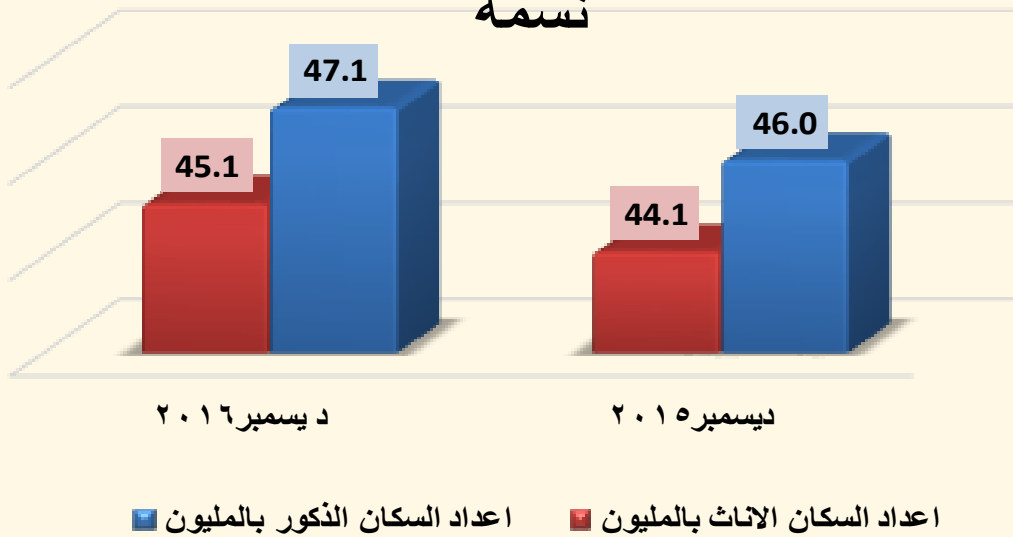


## السكان وقوة العمل

استمرار الارتفاع في اعدد السكان بالمليون نسمة

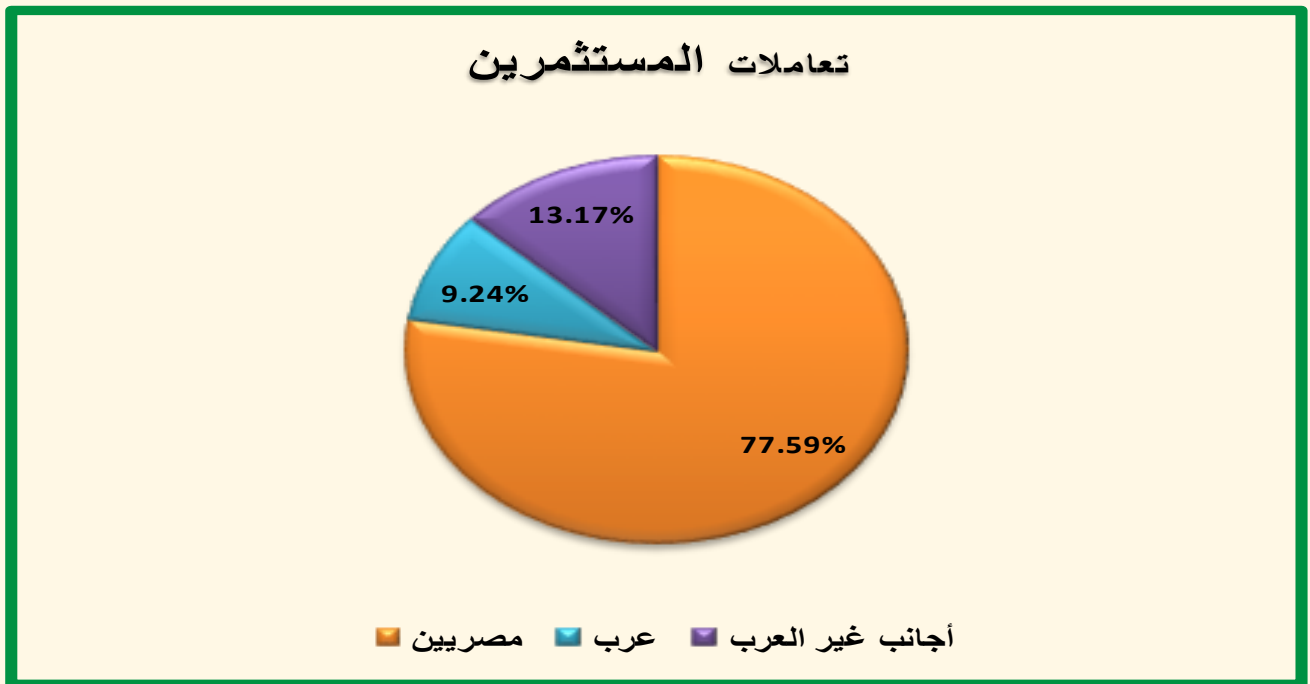
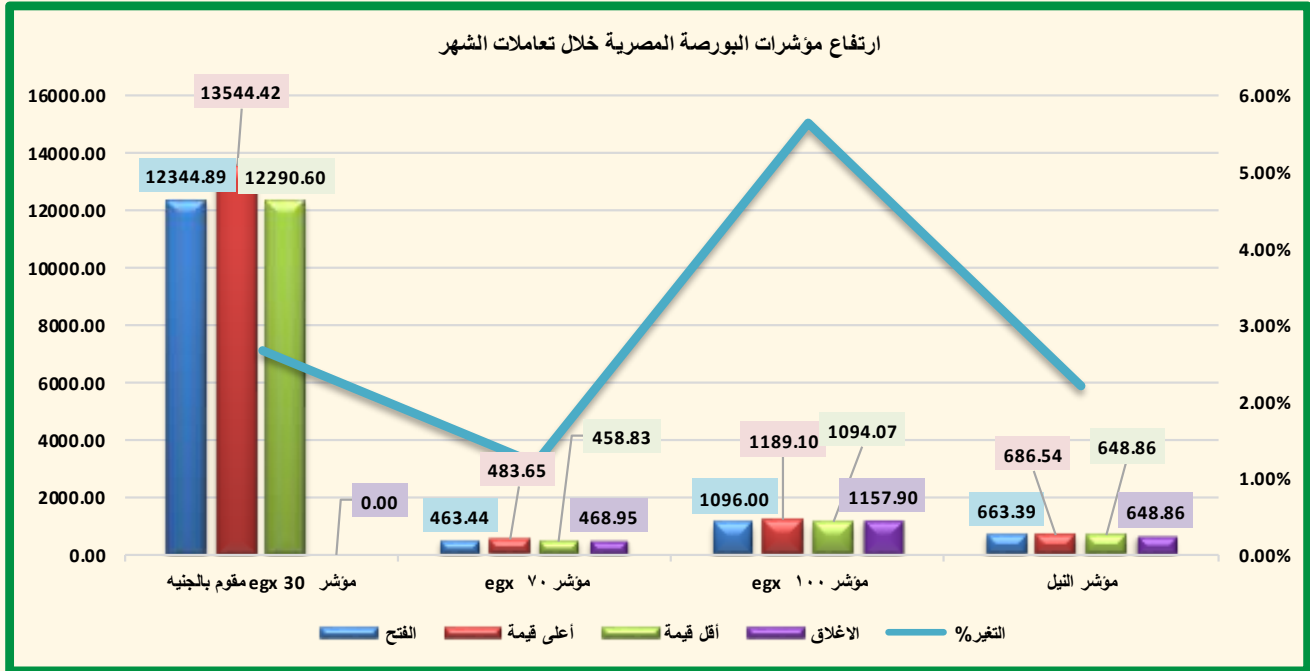


ارتفاع اعداد السكان الذكور والاناث بالمليون نسمة



المصدر : الجهاز المركزي للتعينة العامة والاحصاء

## مؤشرات سوق البورصة المصرية



## البورصة العالمية

المؤشر	شهريناير 2017 (نقطة)	شهرديسمبر 2016 (نقطة)	التغير %
مؤشر داو جونز	19864.09	19762.60	0.51%
مؤشر داكس	11535.31	11481.08	0.47%
مؤشر فوتسي 100	7099.15	7142.83	-0.61%
مؤشر نيكاي 225	19041.34	19114.37	-0.38%
مؤشر الدولار	99.48	102.29	-2.75%
مؤشر اليورو	87.68	86.59	1.26%

## أسعار السلع العالمية

التغيره %	القيمة شهريديسمبر 2016 بالدولار	القيمة شهرييناير 2017 بالدولار	السلعة
1.69% -	53.72	52.81	<u>النفط الخام</u>
1.97% -	56.82	55.70	<u>نفط برنت</u>
5.10%	1150.00	1208.60	<u>الذهب</u>
9.72%	15.989	17.543	<u>الفضة</u>
3.25%	407.75	421.00	<u>القمح الامريكى</u>
6.05%	70.69	74.97	<u>القطن الامريكى 2</u>
3.01%	524.20	540.00	<u>سكر لندن</u>

المصدر: investing.com



## مصادر البيانات

الجهاز المركزي للتعينة العامة والإحصاء

بنك الإستثمار القومي

وزارة التخطيط والمتابعة والإصلاح الإداري

وزارة السياحة

هيئة قناة السويس

البنك المركزي المصري

وزارة المالية

البورصة المصرية

[investing.com](http://investing.com)